




### Instrucțiuni:

Te rugăm să fii atent, să ceri ajutorul părinților și să ai mare grijă când umbli cu foarfeca

-  Taie de-a lungul punctelor marcatore.
  - Împăturește de-a lungul punctelor marcatore.
  - ..... Taie atent de-a lungul punctelor roșii.
  -  Lipește părțile marcate cu acest semn.
  - Pentru mâini - întâi împăturește de-a lungul punctelor marcatore din centru.
  -  Apoi pune lipici de-a lungul părților incolor.
  - ..... Acum taie și introdu-le în tăieturile roșii.
- Gata!

