




Instrucțiuni:

Te rugăm să fii atent, să ceri ajutorul părinților și să ai mare grijă când umbli cu foarfeca

-  Taie de-a lungul punctelor marcatoare.
 - Împăturește de-a lungul punctelor marcatoare.
 - Taie atent de-a lungul punctelor roșii.
 -  Lipește părțile marcate cu acest semn.
 - Pentru mâini - întâi împăturește de-a lungul punctelor marcatoare din centru.
 -  Apoi pune lipici de-a lungul părților incolore.
 - Acum taie și introdu-le în tăieturile roșii.
- Gata!